




República de Colombia.
Departamento de Casanare.
ALCALDIA MUNICIPAL DE OROCUE



NIT 892099392-4

OFICIO

CERTIFICADO DE PUBLICACIÓN DE ESTADOS FINANCIEROS

En cumplimiento del numeral 36 del artículo 34 de la ley 734 de 2002, así como la resolución 182 de 2016 y conforme a lo señalado en el marco normativo para entidades de gobierno adoptado mediante resolución 533 de 2015, expedida por la UAE Contaduría General de la Nación, se publican en la pagina web del Municipio de Orocué, los estados financieros mensuales comparativos correspondiente al periodo de enero de 2021 con respecto al periodo de enero de 2020.

MONCHY YOBANY MORENO GUALDRON

Alcalde Municipal

YOLMAN JOROPA YAVIMAY

Contador público TP 147831-T

Con Dios y el Pueblo, Para Seguir Trabajando

Carrera 8a No. 2a -15 Palacio Municipal - Telefax: (098) 6365088 – 6365203 Código Postal 810001
E-Mail: alcaldia@orocue-casanare.gov.co - Página Web: www.orocue-casanare.gov.co

Código:	GAS-FO-001	Página	1 de 1	Versión:	1	Dependencia	1	Fecha:	30/08/2013
---------	------------	--------	--------	----------	---	-------------	---	--------	------------




MUNICIPIO DE OROCUÉ

NIT 892099392-4



ESTADO DE SITUACIÓN FINANCIERA COMPARATIVO A ENERO 31 DE 2021-ENERO 31 DE 2020 (CIFRAS EN PESOS COLOMBIANOS)

CÓDIGO	ACTIVO	A Ene 31/21	A Ene 31/20	VARIACIÓN (\$)
11	EFFECTIVO Y EQUIVALENTES AL EFFECTIVO	11,081,565,048.08	17,863,616,063.22	-6,782,051,015.14
1110	DEPÓSITOS EN INSTITUCIONES FIN	11,081,565,048.08	17,863,616,063.22	-6,782,051,015.14
12	INVERSIONES E INSTRUMENTOS DERIVADOS	796,028,278.70	271,600,000.00	524,428,278.70
1227	INVERSIONES EN CONTROLADAS CON	796,028,278.70	271,600,000.00	524,428,278.70
13	CUENTAS POR COBRAR	14,930,600,358.60	20,808,779,990.41	-5,878,179,631.81
1305	VIGENCIA ACTUAL	3,607,993,863.05	2,391,707,983.00	1,216,285,880.05
1311	INGRESOS NO TRIBUTARIOS	219,061,029.00	221,202,693.00	-2,141,664.00
1317	PRESTACION DE SERVICIOS	0.00	206,695,603.00	-206,695,603.00
1337	TRANSFERENCIAS POR COBRAR	9,811,627,687.33	17,487,161,927.19	-7,675,534,239.86
1384	OTRAS CUENTAS POR COBRAR	1,291,917,779.22	502,011,784.22	789,905,995.00
15	INVENTARIOS	4,100,154,888.26	4,168,516,620.38	-68,361,732.12
1505	BIENES PRODUCIDOS	143,748,560.00	143,748,560.00	0.00
1510	MERCANCIAS EN EXISTENCIA	204,629,582.22	201,988,705.50	2,640,876.72
1514	MATERIALES Y SUMINISTROS	3,751,776,746.04	3,822,779,354.88	-71,002,608.84
16	PROPIEDADES, PLANTA Y EQUIPO	110,655,469,571.70	114,862,269,537.86	-4,206,799,966.16
1605	TERRENOS	47,553,479,149.50	47,553,479,149.50	0.00
1610	SEMOVIENTES	864,538,916.26	864,538,916.26	0.00
1615	CONSTRUCCIONES EN CURSO	18,720,806,661.57	24,496,850,151.59	-5,776,043,490.02
1640	EDIFICACIONES	33,402,608,456.09	27,039,367,203.10	6,363,241,252.99
1645	PLANTAS DUCTOS Y TUNELES	41,479,181,022.77	41,457,104,651.77	22,076,371.00
1650	REDES.LINEAS Y CABLES	11,365,507,249.55	11,263,759,672.55	101,747,577.00
1655	MAQUINARIA Y EQUIPO	1,905,896,861.55	1,820,084,465.55	85,812,396.00
1665	MUEBLES ENSERES Y EQUIP.DE OFI	4,769,240,998.02	4,755,414,710.02	13,826,288.00
1670	EQUIP.DE COMUNICAC.Y COMPUTACI	4,202,355,473.96	4,132,753,129.01	69,602,344.95
1675	EQUIP.DE TRANSPORTE.TRAC.Y ELE	2,909,547,387.32	2,940,147,387.32	-30,600,000.00
1680	EQ.DE COMEDOR.COCINA DESP.Y HO	127,387,308.89	126,449,808.89	937,500.00
1685	DEPRECIACION ACUMULADA (CR)	-56,645,079,913.78	-51,587,679,707.70	-5,057,400,206.08
17	BIENES DE USO PÚBLICO E HISTÓRICOS Y CULT	149,188,248,527.25	133,108,220,571.52	16,080,027,955.73
1705	BIENES DE BEN. USO PUB.EN CONS	84,212,633,540.08	73,702,610,975.96	10,510,022,564.12
1710	BIENES DE USO PUBL EN SERVICIO	79,194,389,084.39	72,947,055,368.54	6,247,333,715.85
1715	BIENES HISTORICOS Y CULTURALES	1,015,230,000.00	1,015,230,000.00	0.00
1721	BIENES DE USO PUBLICO REPRESENT	62,450,000.15	62,450,000.15	0.00
1785	AMORTIZACION ACUM.BIEN.BENF.PU	-15,296,454,097.37	-14,619,125,773.13	-677,328,324.24
19	OTROS ACTIVOS	14,036,854,789.15	73,960,071,767.69	-59,923,216,978.54
1904	PLAN DE ACTIVOS PARA BENEFICIO	4,950,576,052.71	4,868,453,006.58	82,123,046.13
1905	GASTOS PAGADOS POR ANTICIPADO	140,355,399.00	140,284,529.00	70,870.00
1906	AVANCES Y ANTICIPOS ENTREGADOS	8,370,200,197.32	67,777,428,503.38	-59,407,228,306.06
1908	RECURSOS ENTREGADOS EN ADMINIS	523,552,084.12	1,121,391,952.73	-597,839,868.61
1970	ACTIVOS INTANGIBLES	233,094,570.00	233,094,570.00	0.00
1975	AMORTIZACION ACUM.DE INTANGIBL	-180,923,514.00	-180,580,794.00	-342,720.00
	TOTAL ACTIVO	304,788,921,461.74	365,043,074,551.08	-60,254,153,089.34
	PASIVOS Y PATRIMONIO			
	PASIVO			
23	PRÉSTAMOS POR PAGAR	11,917,132,408.00	13,914,188,287.00	-1,997,055,879.00
2313	FINANCIAMIENTO INTERNO DE CORT	2,268,991,179.00	1,603,305,886.00	665,685,293.00
2314	FINANCIAMIENTO INTERNO DE LARG	9,648,141,229.00	12,310,882,401.00	-2,662,741,172.00
24	CUENTAS POR PAGAR	6,929,224,190.67	59,261,670,241.57	-52,332,446,050.90
2401	ADQUIS.DE BIEN.Y SERV.NACIONAL	2,190,760,338.05	2,588,644,701.44	-397,884,363.39
2403	TRANSFERENCIAS	310,363,361.85	3,008,587,305.50	-2,698,223,943.65
2407	RECURSOS A FAVOR DE TERCEROS	3,119,574,693.54	52,829,491,779.40	-49,709,917,085.86
2424	DESCUENTOS DE NOMINA	58,194,368.00	40,879,189.00	17,315,179.00





MUNICIPIO DE OROCUÉ
NIT 892099392-4

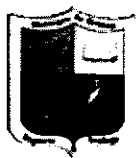


ESTADO DE SITUACIÓN FINANCIERA COMPARATIVO
A ENERO 31 DE 2021-ENERO 31 DE 2020
(CIFRAS EN PESOS COLOMBIANOS)

2430 SUBSIDIOS ASIGNADOS	0.00	23,083,505.00	-23,083,505.00
2436 RETENCION EN LA FUENTE E IMP.T	-4,845,416.00	-351,057.00	-4,494,359.00
2440 IMP. CONTRIBUCION Y TASAS POR PAGAR	0.00	5,228,769.00	-5,228,769.00
2490 OTRAS CUENTAS POR PAGAR	1,255,176,845.23	766,106,049.23	489,070,796.00
25 BENEFICIOS A LOS EMPLEADOS	4,344,496,475.11	4,002,506,679.11	341,989,796.00
2511 BENEFICIOS A LOS EMPLEADOS A C	458,009,303.00	448,179,686.00	9,829,617.00
2514 BENEFICIOS POSEMPLEO - PENSION	3,886,487,172.11	3,554,326,993.11	332,160,179.00
27 PROVISIONES	0.00	154,460,000.00	-154,460,000.00
2701 LITIGIOS Y DEMANDAS	0.00	154,460,000.00	-154,460,000.00
29 OTROS PASIVOS	10,281,352,456.81	23,042,972,612.97	-12,761,620,156.16
2901 AVANCES Y ANTICIPOS RECIBIDOS	18,143,072.60	18,143,072.60	0.00
2902 RECURSOS RECIBIDOS EN ADMINIST	1,116,837,237.91	14,208,035,935.37	-13,091,198,697.46
2917 ANTICIPO DE IMPUESTOS	9,146,372,146.30	8,816,793,605.00	329,578,541.30
TOTAL P A S I V O	33,472,205,530.59	100,375,797,820.65	-66,903,592,290.06
PATRIMONIO			
31 PATRIMONIO DE LAS ENTIDADES DE GOBIERN	271,316,715,931.15	264,667,276,730.43	6,649,439,200.72
3105 CAPITAL FISCAL	257,133,723,664.46	257,203,770,733.46	-70,047,069.00
3109 RESULTADOS DE EJERCICIOS ANTER	14,910,754,963.88	12,540,707,943.71	2,370,047,020.17
3110 RESULTADO DEL EJERCICIO	-411,851,002.22	-4,575,640,720.51	4,163,789,718.29
3148 GANANCIAS O PERDIDAS POR LA AP	796,028,278.70	271,600,000.00	524,428,278.70
3151 GANANCIAS O PERDIDAS POR PLANE	-1,111,939,973.67	-773,161,226.23	-338,778,747.44
TOTAL PASIVO Y PATRIMONIO	304,788,921,461.74	365,043,074,551.08	-60,254,153,089.34


MONCHY YOBANY MORENO GUALDRON
Representante legal
CC 74846582


YULMAN JOROPA YAVIMAY
Contador público
TP 147831-T



MUNICIPIO DE OROCUÉ
NIT 892099392-4
ESTADO DE RESULTADO COMPARATIVO
A ENERO 31 DE 2021-ENERO 31 DE 2020
(CIFRAS EN PESOS COLOMBIANOS)



	2021	2020	VARIACIÓN
INGRESOS			
41 INGRESOS FISCALES	148,103,612.00	538,517,993.00	-390,414,381.00
4105 TRIBUTARIOS	132,273,699.00	450,274,013.00	-318,000,314.00
4110 NO TRIBUTARIOS	36,678,913.00	107,846,980.00	-71,168,067.00
4195 DEVOLUCIONES Y DESCUENTOS (DB)	-20,849,000.00	-19,603,000.00	-1,246,000.00
43 VENTA DE SERVICIOS	1,666,458.00	2,966,124.00	-1,299,666.00
4360 SERV.DE DOCUMENTACION E IDENTI	121,923.00	157,068.00	-35,145.00
4390 OTROS SERVICIOS	1,544,535.00	2,809,056.00	-1,264,521.00
44 TRANSFERENCIAS	1,694,743,407.38	1,631,052,783.01	63,690,624.37
4408 SISTEMA GENERAL PARTICIPACIONE	801,777,296.00	729,374,720.00	72,402,576.00
4413 SISTEMA GENERAL DE REGALIAS	470,060,193.82	287,588,538.91	182,471,654.91
4421 SISTM.GNRL.SEGRDD.SCL.SALUD	421,029,961.56	592,547,353.63	-171,517,392.07
4428 OTRAS TRANSFERENCIAS	1,875,956.00	21,542,170.47	-19,666,214.47
48 OTROS INGRESOS	20,495,939.05	69,344,630.45	-48,848,691.40
4802 FINANCIEROS	18,830,878.05	69,330,286.45	-50,499,408.40
4808 OTROS INGRESOS ORINARIOS	1,665,061.00	14,344.00	1,650,717.00
TOTAL INGRESOS NETOS	1,865,009,416.43	2,241,881,530.46	-376,872,114.03
GASTOS			
51 DE ADMINISTRACIÓN Y OPERACIÓN	412,089,257.00	245,749,861.00	166,339,396.00
5101 SUELDOS Y SALARIOS	152,358,873.00	124,904,981.00	27,453,892.00
5103 CONTRIBUCIONES EFECTIVAS	33,399,898.00	29,461,584.00	3,938,314.00
5104 APORTES SOBRE LA NOMINA	6,763,214.00	6,027,626.00	735,588.00
5107 PRESTACIONES SOCIALES	46,665,754.00	40,017,398.00	6,648,356.00
5111 GENERALES	170,125,250.00	45,338,272.00	124,786,978.00
5120 IMPUESTOS.CONTRIBUCIO.Y TASAS	2,776,268.00	0.00	2,776,268.00
53 DETERIORO, DEPRECIACIONES, AMORTIZACIO	1,042,511,759.09	5,869,546,438.96	-4,827,034,679.87
5351 DETERIORO DE PROPIEDADES PLAN	0.00	4,200.00	-4,200.00
5360 DEPRECIACION DE PROPIEDADES P	488,545,558.46	430,448,324.86	58,097,233.60
5364 DEPRECIACION DE BIENES DE USO	553,895,860.63	5,284,609,554.10	-4,730,713,693.47
5366 AMORTIZACION DE ACTIVOS INTANG	70,340.00	24,360.00	45,980.00
5368 PROVISION LITIGIOS Y DEMANDAS	0.00	154,460,000.00	-154,460,000.00
58 OTROS GASTOS	58,935,100.00	240,564,850.00	-181,629,750.00
5802 COMISIONES	73,961.00	108,610.00	-34,649.00
5804 FINANCIEROS	58,861,139.00	240,454,790.00	-181,593,651.00
5890 GASTOS DIVERSOS	0.00	1,450.00	-1,450.00
54 TRANSFERENCIAS Y SUBVENCIONES	0.00	11,166,000.00	-11,166,000.00
5423 OTRAS RETENCIONES	0.00	11,166,000.00	-11,166,000.00
55 GASTO PÚBLICO SOCIAL	740,351,777.68	250,284,373.00	490,067,404.68
5501 EDUCACION	24,453,352.00	178,793,968.00	-154,340,616.00
5504 VIVIENDA	0.00	3,696,000.00	-3,696,000.00
5502 SALUD	671,705,414.68	0.00	671,705,414.68
5507 DESARR. COMUNITARIO Y BIEN.SOCI	0.00	24,472,500.00	-24,472,500.00
5550 SUBSIDIOS ASIGANADOS	44,193,011.00	43,321,905.00	871,106.00
56 DE ACTIVIDADES Y/O SERVICIOS ESPECIALIZA	22,972,524.88	202,142,661.01	-179,170,136.13
5613 ADMINISTRACION DE LA SEGURIDAD	22,972,524.88	202,142,661.01	-179,170,136.13
EXCEDENTES (DEFICIT) DEL EJERCICIO	-411,851,002.22	-4,577,572,653.51	4,154,555,651.29

MONCHY YUBANY MORENO GUALDRON
Representante legal
CC 74846582

YOLMAN JOROPE YAVIMAY
Contador público
TP 147831-T